



ROBOTICA DENTAL GELY SAS
NIT: 900.489.360- 0
ESTADO DE SITUACIÓN FINANCIERA
AL 31 DE DICIEMBRE 2025 COMPARATIVO
BOGOTÁ D.C. (CUNDINAMARCA)
FECHA DE PUBLICACIÓN: 31 DE MARZO DE 2026
(Expresado en pesos colombianos)

ACTIVOS	NOTAS	2025	2024	VAR	%
ACTIVO CORRIENTE					
Efectivo y Equivalente de Efectivo	3	135.710.220	68.611.302	67.098.918	98%
Activos no financieros- Anticipos	4	1.238.293.000	184.329.880	1.053.963.120	572%
Cuentas por cobrar a trabajadores	5	17.370.000	11.650.000	5.720.000	49%
Inventario	6	357.153.883	329.637.123	27.516.760	8%
TOTAL ACTIVO CORRIENTE		\$ 1.748.527.103	594.228.305	1.154.298.798	194%
ACTIVO NO CORRIENTE					
Propiedad Planta Y equipo	7	1.658.880.464	1.583.451.591	75.428.873	5%
Depreciación Acumulada	7	-256.462.359	-267.047.386	10.585.027	-4%
Otros activos- Leasing	8	1.500.423.689	1.500.423.689	-	0%
Amortización acumulada	8	-101.111.137	-67.768.393	-33.342.744	49%
TOTAL ACTIVO NO CORRIENTE		\$ 2.801.730.657	2.749.059.501	52.671.156	2%
TOTAL ACTIVOS		\$ 4.550.257.760	3.343.287.806	1.206.969.954	36%
PASIVOS					
PASIVO CORRIENTE					
Cuentas Comerciales por Pagar	9	86.633.568	91.015.478	-4.381.910	-5%
Pasivos por Impuestos Corrientes	10	50.001.000	36.377.000	13.624.000	37%
Cuentas por pagar beneficos a Empleados	11	112.377.550	110.794.868	1.582.682	1%
Otros Pasivos No Financieros	12	561.101.473	101.736.869	459.364.604	452%
TOTAL PASIVO CORRIENTE		\$ 810.113.591	\$ 339.924.215	470.189.376	138%
PASIVO NO CORRIENTE					
Obligaciones financieras	13	250.000.000	-	250.000.000	100%
Cuenta por pagar a vinculados		1.911.359.935	1.510.342.891	401.017.044	27%
TOTAL PASIVO NO CORRIENTE		\$ 2.161.359.935	\$ 1.510.342.891	651.017.044	43%
TOTAL PASIVOS		\$ 2.971.473.526	\$ 1.850.267.106	\$1.121.206.420	61%
PATRIMONIO					
Capital suscrito y pagado		500.000.000	500.000.000	-	0%
Reservas		97.533.815	88.957.462	8.576.354	10%
Resultados del ejercicio		77.187.181	134.565.416	-57.378.236	-43%
Resultados acumulados		904.063.238	769.497.822	134.565.416	17%
TOTAL PATRIMONIO		1.578.784.234	1.493.020.700	85.763.534	6%
TOTAL PASIVO Y PATRIMONIO		4.550.257.760	3.343.287.806	1.206.969.954	36%


Oscar Alberto Cely Barajas
Representante Legal


Katherine Gissell Sánchez P.
Revisor Fiscal TP 174617-T



Julio Cesar Rodriguez Mateus
Contador T.P. 69082-T

ROBOTICA DENTAL CELY S.A.S.
NIT: 900.489.360 - 0
ESTADO DE RESULTADO INTEGRAL
DE 1 DE ENERO A 31 DE DICIEMBRE DE 2025 COMPARATIVO
BOGOTÁ D.C. (CUNDINAMARCA)
FECHA DE PUBLICACIÓN: 31 DE MARZO DE 2026
(Valores expresados en pesos colombianos)

	NOTAS	2025	2024	VAR	%
Ingresos de las instituciones prestadoras del servicio de salud		4.202.611.154	3.521.560.196	681.050.958	19,3%
(-) Devolución de Ventas		-94.330.000	-36.546.702	-57.783.298	158,1%
INGRESOS NETOS	14	4.108.281.154	3.485.013.494	623.267.660	17,9%
(-) Costos en la prestación del servicio de salud	15	-2.732.566.282	-2.408.037.771	-324.528.511	13,5%
UTILIDAD BRUTA		\$ 1.375.714.872	\$ 1.076.975.723	298.739.149	27,7%
Gastos de personal		-51.042.105	-43.898.017	-7.144.088	16,3%
Gastos por honorarios		-36.400.000	-21.165.000	-15.235.000	72,0%
Gastos por impuestos		-95.581.788	-62.082.000	-33.499.788	54,0%
Arrendamientos		-127.306.169	-160.167.084	32.860.915	-20,5%
Seguros		-64.124.272	-64.664.250	539.978	-0,8%
Servicios	16	-44.746.599	-40.169.279	-4.577.320	11,4%
Gastos legales		-5.423.400	-10.197.800	4.774.400	-46,8%
Gastos de reparación y mantenimiento		-196.130.723	-57.343.110	-138.787.613	242,0%
Gasto por depreciación		-184.897.053	-199.597.044	14.699.991	-7,4%
Amortización		-33.342.744	-33.342.744	0	0,0%
Otros gastos		-71.864.092	-30.876.044	-40.988.048	132,8%
Total gastos operacionales de administración		-910.858.945	-723.502.372	-187.356.573	25,9%
Gastos de publicidad		-107.800.273	-14.733.817	-93.066.456	631,7%
Total gastos operacionales de ventas		-107.800.273	-14.733.817	-93.066.456	631,7%
UTILIDAD OPERACIONAL		\$ 357.055.654	\$ 338.739.534	18.316.120	5,4%
Ingresos financieros		498.114	104.000	394.114	379,0%
Utilidad por venta de activos		60.964.666	0	60.964.666	100,0%
Total Ingresos No operacionales		61.462.780	104.000	61.358.780	58998,8%
Gastos financieros		-97.711.734	-79.215.144	-18.496.590	23,3%
Gastos extraordinarios		-4.325.192	-16.880.856	12.555.664	-74,4%
Total Gastos No operacionales		-102.036.926	-96.096.000	-5.940.926	6,2%
UTILIDAD DE OPERACIONES CONTINUAS		\$ 316.481.508	\$ 242.747.534	73.733.974	30,4%
Ingreso Indemnización por daño emergente		649.037.187	\$ -	649.037.187	100,0%
Perdida por siniestros		-763.573.161	\$ -	-763.573.161	100,0%
Perdida de operaciones discontinuadas		-\$ 114.535.974	\$ -	-114.535.974	100,0%
UTILIDAD ANTES DE IMPUESTOS		\$ 201.945.534	\$ 242.747.534	-40.802.000	-16,8%
Gastos por Impuestos	17	-116.182.000	-93.230.405	-22.951.595	24,6%
UTILIDAD ANTES DE RESERVAS		\$ 85.763.534	\$ 149.517.129	-63.753.595	-42,6%
Reserva legal		-8.576.353	-14.951.713	6.375.360	-42,6%
UTILIDAD DEL EJERCICIO		\$ 77.187.181	\$ 134.565.416	-57.378.236	-42,6%


Oscar Alberto Cely Bajajas
Representante Legal


Katherine Gissell Sánchez P.
Revisor Fiscal TP 174617-T


Julio Cesar Rodriguez Mateus
Contador T.P. 69082-T

ROBOTICA DENTAL CELY S.A.S.
NIT: 900.489.360 - 0
ESTADO DE FLUJO DE EFECTIVO
DE 1 DE ENERO A 31 DE DICIEMBRE DE 2025
BOGOTÁ D.C. (CUNDINAMARCA)
FECHA DE PUBLICACIÓN: 31 DE MARZO 2026
 (Valores expresados en pesos colombianos)

2025

FLUJOS DE EFECTIVO GENERADOS POR LAS OPERACIONES DEL AÑO:

UTILIDAD DEL EJERCICIO \$ 85.763.534

PARTIDAS QUE NO AFECTAN EL EFECTIVO

Depreciación y amortización \$ 22.757.717

TOTAL **\$ 108.521.251**

CAMBIOS EN ACTIVOS Y PASIVOS

Activos no financieros- Anticipos -\$ 1.053.963.120

Cuentas por cobrar trabajadores -\$ 5.720.000

Inventarios -\$ 27.516.760

Cuentas comerciales por pagar -\$ 4.381.910

Pasivos por impuestos \$ 13.624.000

Beneficios a empleados \$ 1.582.682

Otros pasivos no financieros \$ 459.364.604

Cuentas por pagar a vinculados \$ 401.017.044

EFFECTIVO NETO UTILIZADO POR LAS ACTIVIDADES DE OPERACIÓN **-\$ 215.993.460**

FLUJOS DE EFECTIVO DE LAS ACTIVIDADES DE INVERSIÓN:

Adquisición de propiedad, planta y equipos -\$ 75.428.873

Aumento de Intangibles \$ -

EFFECTIVO NETO UTILIZADO EN LAS ACTIVIDADES DE INVERSIÓN **-\$ 75.428.873**

FLUJOS DE EFECTIVO DE LAS ACTIVIDADES DE FINANCIACIÓN:

Pago de dividendos \$ -

Obligaciones financieras \$ 250.000.000


Otro resultado integral \$ -

EFFECTIVO NETO UTILIZADO EN LAS ACTIVIDADES DE FINANCIACIÓN **\$ 250.000.000**

INCREMENTO NETO DE EFECTIVO **\$ 67.098.918**

DISPONIBLE INICIO AÑO \$ 68.611.302


DISPONIBLE FINAL **\$ 135.710.220**



Oscar Alberto Cely Barajas
Representante Legal




Katherine Gissell Sánchez P.
Revisor Fiscal TP 174617-T





Julio Cesar Rodriguez Mateu
Contador T.P. 69082-T

ROBOTICA DENTAL CELY S.A.S.
NIT: 900.489.360 - 0
ESTADO DE CAMBIOS EN EL PATRIMONIO
DE 1 DE ENERO A 31 DE DICIEMBRE DE 2024
BOGOTÁ D.C. (CUNDINAMARCA)
FECHA DE PUBLICACIÓN: 31 DE MARZO 2026
 (Valores expresados en pesos colombianos)

	CAPITAL SUSCRITO Y PAGADO	RESERVA LEGAL	RESULTADOS		TOTAL PATRIMONIO
			DEL EJERCICIO	ACUMULADOS	
Saldo a 31 de Dic de 2.024	\$ 500.000.000	\$ 88.957.462	\$ 134.565.416	\$ 769.497.822	\$ 1.493.020.700
Apropiación del año 2.025	\$ -	\$ 8.576.353	\$ (134.565.416)	\$ 134.565.416	\$ 8.576.353
Resultados del ejercicio	\$ -	\$ -	\$ 77.187.181	\$ -	\$ 77.187.181
Saldo a 31 de Dic de 2.025	\$ 500.000.000	\$ 97.533.815	\$ 77.187.181	\$ 904.063.238	\$ 1.578.784.234


Oscar Alberto Cely Barajas
 Representante Legal


Katherine Gissell Sánchez P.
 Revisor Fiscal TP 174617-T


Julio Cesar Rodriguez Mateus
 Contador T.P. 69082-T

ROBOTICA DENTAL CELY SAS
NOTAS EXPLICATIVAS A LOS ESTADOS FINANCIEROS
A 31 DE DICIEMBRE DE 2025
(Cifras expresadas en pesos colombianos)

NOTA 1. ENTIDAD REPORTANTE.

ROBOTICA DENTAL CELY S.A.S. identificada con NIT: 900.489.360-0, es una sociedad con domicilio en la ciudad de Bogotá, constituida con escritura pública No. 1597749 el 10 de Enero de 2012. Su objeto social consiste en la prestación de servicios de odontología. La sociedad ha sido constituida con un periodo de duración indefinida.

NOTA 2. PRINCIPALES POLÍTICAS Y PRÁCTICAS CONTABLES.

Las principales políticas contables que se han utilizado en la preparación de estos estados financieros se resumen a continuación.

Bases de preparación.

Los presentes estados financieros de ROBOTICA DENTAL CELY S.A.S. entidad individual, han sido preparados de conformidad con las Normas Internacionales de Información Financiera para pequeñas y medianas empresas (NIIF para PYMES) emitidas por el Consejo de Normas Internacionales de Contabilidad IASB (International Accounting Standards Board), y adoptadas en Colombia por la ley 1314 de 2009, reglamentado por el decreto 3022 de 2013, decreto 2420 de 2015 y su respectivo anexo 2 modificado por el decreto 2496 de 2015.

Periodo Contable.

La empresa tiene definido efectuar un corte de sus cuentas, preparar y difundir estados financieros de propósito general una vez al año, al 31 de diciembre.

Unidad monetaria.

De acuerdo con las disposiciones legales, la unidad monetaria utilizada por la compañía para las cuentas del Estado de situación financiera, Estado de Resultado integral y demás estados financieros es el peso colombiano.

Bases de medición.

Los estados financieros han sido preparados sobre la base del costo histórico, excepto por ciertos instrumentos financieros que son medidos al costo amortizado o a su valor razonable, como se explica en las políticas contables.

Base contable de causación.

La Compañía prepara sus estados financieros, usando la base de contabilidad de causación. De acuerdo con lo anterior las partidas se reconocerán como activos, pasivos, patrimonio, ingresos o gastos cuando satisfagan las definiciones y los criterios de reconocimiento para esas partidas.

Juicios y estimaciones.

La preparación de los estados financieros de acuerdo con NIIF requiere el uso de ciertas estimaciones significativas que incluyen vida útil, provisión por cuentas de cobro dudoso y provisión por contingencias, entre otras. También requiere que la gerencia evalúe y ejerza su juicio en el proceso de aplicación de las políticas contables.

Importancia relativa y materialidad.

La presentación de los hechos económicos se hace de acuerdo con su importancia relativa o materialidad. Para efectos de revelación, una transacción, hecho u operación es material cuando, debido a su cuantía o naturaleza, su conocimiento o desconocimiento, considerando las circunstancias que lo rodean, incide en las decisiones que puedan tomar o en las evaluaciones que puedan realizar los usuarios de la información contable.

En la preparación y presentación de los estados financieros, la materialidad de la cuantía se determinó con relación, entre otros, al activo total, al activo corriente y no corriente, al pasivo total, al pasivo corriente y no corriente, al patrimonio o a los resultados del ejercicio, según corresponda.

Clasificación de partidas en corriente y no corriente.

Los rubros de activos y pasivos se clasifican como corrientes cuando se espera realizar el activo, y se tiene la intención de venderlo o consumirlo en su ciclo normal de operación, en el caso de los pasivos cuando se espera liquidarlos en el ciclo normal de la operación (12 meses después del periodo en que se informa) los demás activos y pasivos se clasificarán como no corrientes.

NOTA 3. EFECTIVO Y EQUIVALENTE DE EFECTIVO.

Incluye el efectivo en caja, los depósitos a la vista en entidades financieras y las inversiones a corto plazo de gran liquidez, con un vencimiento no mayor a 90 días, y se mantienen a su valor nominal.

	<u>2025</u>	<u>2024</u>	<u>VAR %</u>
Caja	\$ 2.000.000	\$ 2.250.000	-11%
Cuenta Corriente Bancolombia	\$ 68.405.408	\$ 34.997.209	95%
Cuenta Corriente Banco de Bogotá	\$ 65.180.337	\$ 31.239.680	109%
Cuenta ahorros Bancolombia	\$ 124.475	\$ 124.413	0%
TOTAL EFECTIVO Y EQUIVALENTES AL EFECTIVO	\$ 135.710.220	\$ 68.611.302	98%

NOTA 4. ACTIVOS NO FINANCIEROS- ANTICIPOS.

Esta cuenta está compuesta de la siguiente manera:

	<u>2025</u>	<u>2024</u>	<u>VAR %</u>
Anticipo a proveedores	\$ 53.984.318	\$ 184.329.880	-71%
Anticipo a contratistas	\$ 54.674.913	\$ -	100%
Anticipo a concesionarios	\$ 370.000.000	\$ -	100%
Otros anticipos	\$ 759.633.769	\$ -	100%
TOTAL ACTIVOS NO FINANCIEROS- ANTICIPOS	\$ 1.238.293.000	\$ 184.329.880	572%

NOTA 5. CUENTAS POR COBRAR A TRABAJADORES.

Registra los prestamos realizados a trabajadores de la empresa que se proyecta, serán cancelados durante el año 2026.

NOTA 6. INVENTARIOS.

Los inventarios de la compañía están compuestos por insumos y materiales odontológicos y son valorados al costo, o al valor neto de realización, el que sea menor. Las pérdidas por deterioro se reconocen cuando el Valor Neto Realizable es inferior al costo.

NOTA 7. PROPIEDAD, PLANTA Y EQUIPO.

Son activos tangibles controlados por la empresa y que posee para su uso o suministro de servicios o para propósitos administrativos, y se espera usar por más de un periodo.

La Propiedad, planta y equipo de la compañía se reconoce al costo y se deprecia por el método línea recta: Otras construcciones (10 años), maquinaria y equipo (10 años), equipo de oficina (5 años), equipo de cómputo (5 años), equipo odontológico (10 años) y equipo de transporte (5 años).

Se evalúa deterioro cuando existen indicios de pérdida de valor conforme a la NIIF para Pymes sección 27.

La composición de la propiedad, planta y equipo es la siguiente:

	<u>2025</u>	<u>2024</u>	<u>VAR %</u>
Construcciones y edificaciones	\$ 27.965.000	\$ 27.965.000	0%
(-) Depreciación acumulada construcciones y edif.	\$ (5.593.008)	\$ (2.796.504)	100%
Maquinaria y equipo	\$ 7.949.951	\$ 7.949.951	0%
(-) Depreciación acumulada maquinaria y equipo	\$ (7.949.951)	\$ (7.949.951)	0%
Equipo de oficina	\$ 17.931.035	\$ 17.931.035	0%
(-) Depreciación acumulada equipo de oficina	\$ (17.931.035)	\$ (17.931.035)	0%
Equipo de computación y comunicación	\$ 92.356.539	\$ 68.303.407	35%
(-) Depreciación acumulada equipo de computación	\$ (28.060.366)	\$ (22.060.796)	27%
Equipo odontológico	\$ 1.080.677.938	\$ 1.012.902.198	7%
(-) Depreciación acumulada equipo odontológico	\$ (173.427.999)	\$ (121.905.767)	42%
Flota y equipo de transporte	\$ 432.000.000	\$ 448.400.000	-4%

(-) Depreciación acumulada flota y eq de transp.	\$ (23.500.000)	\$ (94.403.333)	-75%
TOTAL PROPIEDAD, PLANTA Y EQUIPO	\$ 1.402.418.104	\$ 1.316.404.205	7%

NOTA 8. OTROS ACTIVOS- LEASING.

En esta cuenta está registrada la compra de la casa donde opera la empresa desde hace trece años. Esta se realizó por medio de leasing adquirido con Banco de Bogotá. También se registra su respectiva amortización.

NOTA 9. CUENTAS COMERCIALES POR PAGAR.

La empresa maneja sus cuentas por pagar corto plazo sin intereses y está clasificado de la siguiente manera:

	<u>2025</u>	<u>2024</u>	<u>VAR %</u>
Proveedores	\$ 42.528.801	\$ 48.551.059	-12%
Honorarios por pagar	\$ 15.368.945	\$ 8.743.695	76%
Otros gastos por pagar	\$ 28.735.822	\$ 33.720.724	-15%
TOTAL CUENTAS COMERCIALES POR PAGAR	\$ 86.633.568	\$ 91.015.478	-5%

NOTA 10. PASIVOS POR IMPUESTOS CORRIENTES.

Corresponde a los siguientes impuestos, los cuales serán cancelados dentro de los primeros meses del año 2026.

	<u>2025</u>	<u>2024</u>	<u>VAR %</u>
Retención en la fuente	\$ 15.263.000	\$ 13.312.000	15%
Retención en la fuente de Ica	\$ 1.833.000	\$ 1.474.000	24%
Renta por pagar	\$ 27.090.000	\$ 16.906.000	60%
De industria y comercio	\$ 5.815.000	\$ 4.685.000	24%
TOTAL PASIVOS POR IMPUESTOS CORRIENTES	\$ 50.001.000	\$ 36.377.000	37%

NOTA 11. CUENTAS POR PAGAR BENEFICIOS A EMPLEADOS

El pasivo por beneficios a empleados es a corto plazo, y se cancela de acuerdo a las fechas establecidas por el gobierno nacional. Estos pasivos laborales de la empresa comprenden:

	<u>2025</u>	<u>2024</u>	<u>VAR %</u>
Cesantías	\$ 39.992.441	\$ 36.771.181	9%
Intereses a las cesantías	\$ 4.759.430	\$ 4.351.824	9%
Vacaciones	\$ 41.497.279	\$ 40.550.063	2%
Retenciones y aportes de nomina	\$ 26.128.400	\$ 29.121.800	-10%
TOTAL BENEFICIOS A EMPLEADOS	\$ 112.377.550	\$ 110.794.868	1%

NOTA 12. OTROS PASIVOS NO FINANCIEROS.

Se refiere a los abonos realizados por los pacientes para su tratamiento odontológico, que a la fecha aún no se han ejecutado. Mientras se realizan, se registran en esta cuenta.

NOTA 13. OBLIGACIONES FINANCIERAS.

Corresponde a crédito financiero girado en el mes de diciembre 2025, a un plazo de 36 meses.

NOTA 14. INGRESOS DE ACTIVIDADES ORDINARIAS.

Los ingresos de actividades ordinarias por prestación de servicios odontológicos se miden al valor razonable de la contraprestación recibida teniendo en cuenta el importe por descuentos comerciales otorgados.

NOTA 15. COSTOS EN LA PRESTACIÓN DEL SERVICIO.

Los ítems que componen esta cuenta son:

	<u>2025</u>	<u>2024</u>	<u>VAR %</u>
Costos de personal	\$ 1.280.503.698	\$ 1.361.132.137	-6%
Honorarios	\$ 424.580.986	\$ 378.952.995	12%
Laboratorios	\$ 308.114.989	\$ 269.059.802	15%
Insumos y materiales odontológicos	\$ 705.896.019	\$ 390.238.637	81%
Mantenimiento de eq odontológicos	\$ 13.470.590	\$ 8.654.200	56%
TOTAL COSTOS DE LA PRESTACIÓN DEL SERVICIO	\$ 2.732.566.282	\$ 2.408.037.771	13%

NOTA 16. GASTO SERVICIOS.

Hace referencia a los siguientes gastos:

	<u>2025</u>	<u>2024</u>	<u>VAR %</u>
Servicio de aseo	\$ 1.637.100	\$ 1.822.997	-10%
Servicio de vigilancia	\$ 4.208.469	\$ -	100%
Acueducto y alcantarillado	\$ 3.936.879	\$ 3.970.640	-1%
Energía eléctrica	\$ 23.961.340	\$ 23.745.650	1%
Telefonía e internet	\$ 10.648.261	\$ 10.460.892	2%
Servicio de mensajería	\$ 354.550	\$ 349.100	2%
TOTAL GASTO SERVICIOS	\$ 44.746.599	\$ 40.349.279	11%

NOTA 17. IMPUESTO DE RENTA Y COMPLEMENTARIOS.

Se refiere al gasto por impuesto de renta que se calcula incurriría la empresa cuando presente el impuesto del año gravable 2025.

NOTA 18. RESERVA OBLIGATORIA.

La compañía reserva anualmente, de acuerdo con las disposiciones del código de comercio, el 10% de su utilidad después de impuestos, hasta que esta reserva supere el

50% del capital autorizado. Esta reserva no es distribuible antes de la liquidación de la sociedad, pero puede ser utilizada para absorber pérdidas.

NOTA 19. DIVIDENDOS.

Durante el año 2025, no se decretaron ni pagaron dividendos a los accionistas.

NOTA 20. INDICADORES FINANCIEROS.

En cumplimiento con lo ordenado en el artículo 291 del Código de Comercio, a continuación se suministra la siguiente información financiera:

INDICADORES	2.025	2.024
Índice de solvencia	153,1%	180,7%
Índice de Liquidez	215,8%	174,8%
Índice de endeudamiento	188,2%	123,9%
Razón de utilidad a ventas netas	1,9%	3,9%
Rentabilidad de los activos	1,7%	4,0%
Rentabilidad patrimonial	4,9%	9,0%
EBITDA	379.813.371	367.505.204

NOTA 21. NEGOCIO EN MARCHA.

La administración evaluó la capacidad de la empresa para continuar operando por un período no inferior a doce (12) meses contados desde el 31 de diciembre de 2025. Como resultado de dicha evaluación, se concluyó que no existen incertidumbres materiales que puedan generar dudas significativas sobre dicha capacidad, considerando que los flujos de efectivo muestran suficiencia para atender los compromisos operativos y financieros, que Robotica Dental Cely S.A.S. mantiene indicadores de liquidez adecuados y que no se han identificado incumplimientos de obligaciones financieras, ni contingencias que comprometan la operación.

En consecuencia, los presentes estados financieros han sido preparados bajo la hipótesis de negocio en marcha y no incluyen ajustes por este concepto.